

Структура и динамика верований россиян: сравнительный анализ 1998 и 2024 годов

ЕПИХИНА ЮЛИЯ БОРИСОВНА

КАНДИДАТ СОЦИОЛОГИЧЕСКИХ НАУК

ВЕДУЩИЙ НАУЧНЫЙ СОТРУДНИК ИС ФНИСЦ РАН

Данные

1998

Опрос по месту жительства осенью-зимой 1998 г.

Случайная стратифицированная выборка

Объём выборки = 2506 респондентов

2024

Опрос на основе онлайн-панели с механизмом случайного отбора, с заданными квотами по основным социально-демографическим показателям

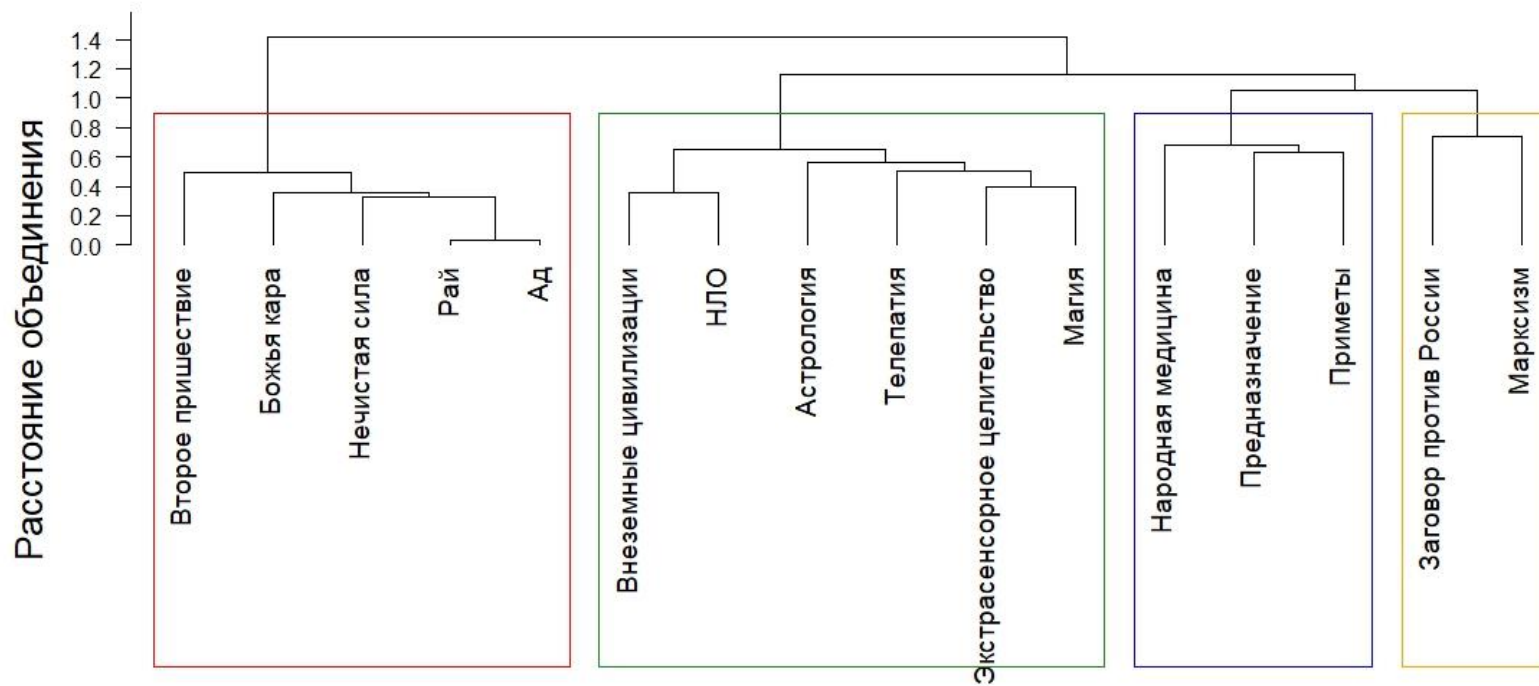
Осень-зима 2024 г.

Объём выборки = 7563 респондента

Во что верят россияне? (совокупная доля ответивших «Верю» и «Частично да, частично нет»)

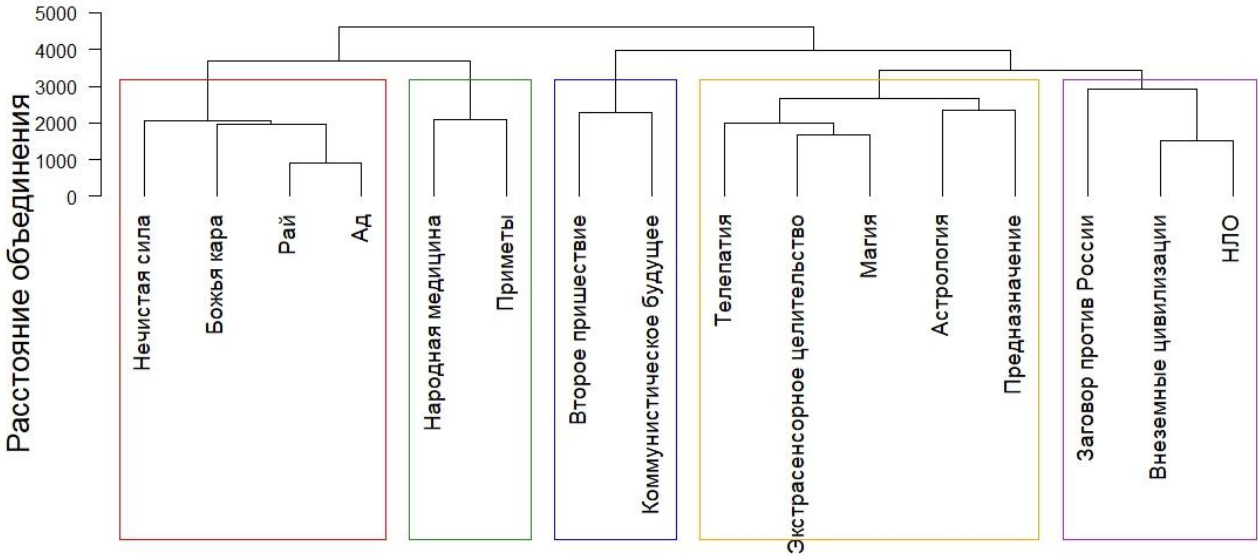
Верование	1998	2024
Народная медицина	85,6	76,8
Приметы	68,9	67,0
Предназначение, рок	54,2	54,3
Божья кара за грехи	48,4	63,2
Астрология	45,9	51,1
Рай	38,7	54,7
Нечистая сила	38,4	48,9
Ад	38,0	48,9
НЛО	36,4	46,1
Экстрасенсорное целительство	33,5	36,2
Внеземные цивилизации	32,5	50,9
Телепатия	32,5	40,5
Магия	31,8	42,4
Международный заговор против России	28,8	51,5
Второе пришествие Христа	27,5	33,1
Марксизм/ Коммунистическое будущее человечества	15,4	18,9

Структура верований в России (1998)



Иерархическая кластеризация, метод Варда

Структура верований в России (2024)



Иерархическая кластеризация, метод Варда

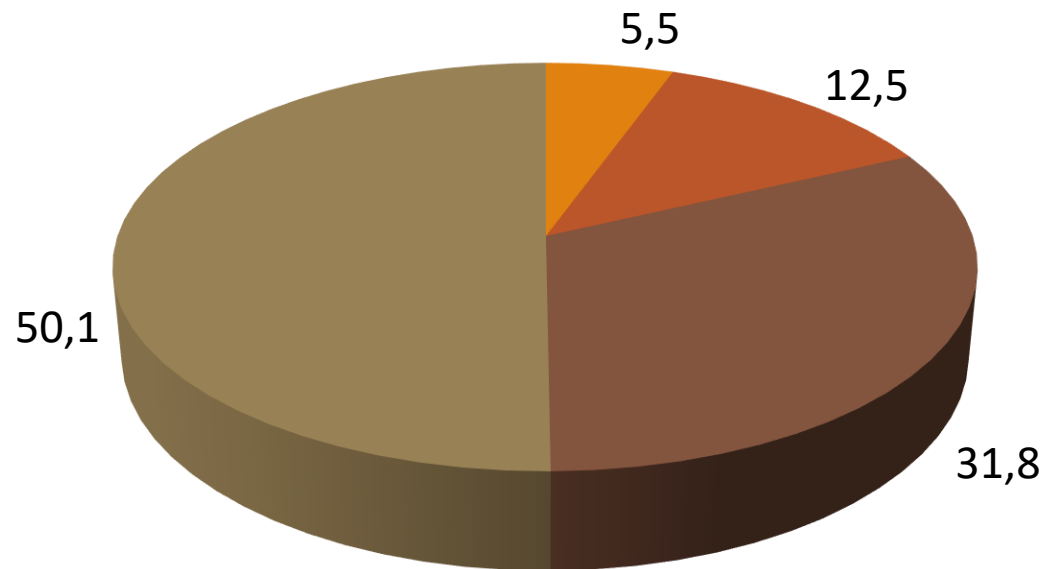
Выводы по изменению структуры верований

- ❖ Сохранение основных кластеров при реконфигурации их содержания.
- ❖ Содержательное упрощение религиозного кластера: потеря богословски сложного элемента (Второе пришествие Христа) и концентрация на «профанных» представлениях о потустороннем мире (ад, рай, нечистая сила). Иными словами, религиозность стала менее догматической и более магической.
- ❖ Сокращение народных верований. За счёт отделения верования «Предназначение/рок» кластер стал более инструментальным (приметы и народная медицина).
- ❖ Ослабление эзотерики за счёт передачи части «технологических верований» (НЛО и «Внеземные цивилизации») конспирологическому кластеру.
- ❖ Усиление конспирологии, её «технологизация» за счёт соединения верования «Международный заговор против России» с верованиями в НЛО и внеземные цивилизации.
- ❖ Появление нового эсхатологического кластера, в котором вера во второе пришествие Христа соединилась с верой в коммунистическое будущее человечества.

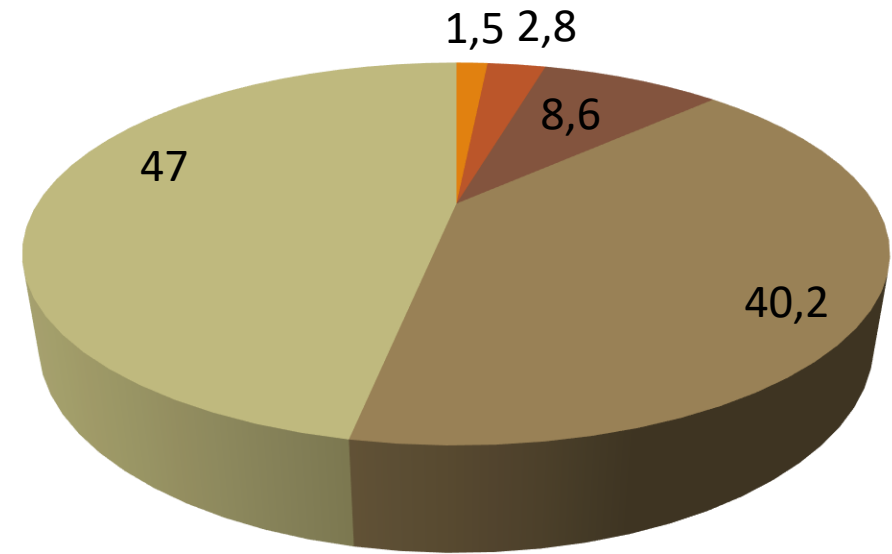
Распределение кластеров

1998

2024



■ Конспирологический ■ Эзотерический
■ Религиозный ■ Народный



■ Эсхатологический ■ Эзотерический
■ Конспирологический ■ Народные верования
■ Религиозный

Выводы по изменениям в распределении кластеров

- ❖ В период с 1998 г. по 2024 г. произошла поляризация верований между двумя основными направлениями: инструментальным кластером народных верований и понятным с точки зрения «вознаграждения» религиозным кластером (альтернатива между раем и адом, Божья кара за грехи).
- ❖ Содержательно более сложные вещи откочевали на периферию массового сознания.
- ❖ Исключение составил конспирологический кластер, предоставляющий альтернативные объяснения негативным явлениям.
- ❖ Основное направление изменений - функциональная специализация верований: практическая помощь (народные), моральное вознаграждение (религиозные), альтернативные объяснения (конспирологические). Сложные метафизические системы (эзотерика, эсхатология) маргинализировались.

Независимые переменные для моделей бинарной логистической регрессии

Независимые переменные	Измерение
Социально-демографический блок	
Пол	1 – Мужской; 2 – Женский
Возраст	1 – До 30 лет; 2 – 30–39; 3 – 40–49; 4 – 50–59; 5 – 60 и старше
Личный доход	Квинтили личного дохода
Уровень образования	1 – Низший (начальное, неполное среднее); 2 – Средний; 3 – Средний профессиональный 4 – Высший
Тип поселения	1 – Столицы и мегаполисы 2 – Крупные и средние города 3 – Малые города 4 – Поселок городского типа 5 – Село, деревня, станица

Независимые переменные	Измерение
Религиозные переменные	
Вы верующий человек?	1 – Да; 2 – Нет
Субъективные оценки дохода	
Самоидентификация с группой дохода	6-балльная шкала.
Субъективная оценка изменения материального положения (только в 1998 г., 5-балльная шкала)	В 2024 г. оценка удовлетворённости материальным положением
Ожидание, как изменится материальное положение в следующем году	5-балльная шкала.

Народный кластер: социальный профиль

1998: 50,1%, НАРОДНАЯ МЕДИЦИНА, ПРИМЕТЫ,
ПРЕДНАЗНАЧЕНИЕ/РОК

Значимые переменные	Показатели качества модели
<p>Возраст старше 60 лет повышает шансы в 1,8 раза.</p> <p>Тип поселения: проживание в малых городах и сельских населённых пунктах.</p> <p>Неверующие (в сравнении с верующими шансы выше в 1,9 раза).</p> <p>Изменение материального положения: как в лучшую, так и в худшую сторону</p>	<p>Nagelkerke R²: 0,092</p> <p>Точность: 61,5%</p> <p>Хосмера-Лемешева: 0,465</p>
<p>Народные верования – светская традиция. Её представители – это неверующие пожилые люди, проживающие в малых городах или сельских населённых пунктах, с неустойчивым материальным положением. Решение проблем с неопределённостью через обращение к традиционным практикам.</p>	

2024: 40,2%, НАРОДНАЯ МЕДИЦИНА, ПРИМЕТЫ

Значимые переменные	Показатели качества модели
<p>Возраст старше 60 лет повышает шансы в 3 раза</p> <p>Женский пол (шансы выше, чем у мужчин в 1,2 раза)</p> <p>Неверующие (шансы выше, чем у верующих в 2 раза)</p> <p>Образование (с повышением уровнем образования повышаются шансы)</p>	<p>Nagelkerke R²: 0,077</p> <p>Точность: 63,2%</p> <p>Хосмера-Лемешева: 0,994</p>
<p>В сравнении с 1998 г. отсутствует значимость типа поселения и материального положения. Типичный представители – по-прежнему неверующие пожилые люди, но теперь с большей вероятностью это женщины, получившие хорошее образование. Народные практики одновременно продемонстрировали и способность к устойчивости и изменчивости: они сохранили свою возрастную и религиозную специфику, но преодолели социально-экономические ограничения и приобрели гендерные и образовательные характеристики.</p>	

Религиозный кластер : социальный профиль

1998: 31,8%, АД, РАЙ, НЕЧИСТАЯ СИЛА, БОЖЬЯ КАРА ЗА ГРЕХИ,
ВТОРОЕ ПРИШЕСТВИЕ ХРИСТА

Значимые переменные	Показатели качества модели
<ul style="list-style-type: none">Идентификация себя с верующим более чем в три раза повышает шансы на принадлежность кластеру;Повышение уровня образования снижает шансы на принадлежность к кластеру;Значительное улучшение материального положения за 10 лет (повышение шансов в 2,6 раза)Пессимизм по поводу материального положения в ближайшем будущем	Nagelkerke R ² : 0,129 Точность = 64,8% Хосмера-Лемешева 0,735

Религиозный кластер демонстрирует сильную связь с материальным благополучием. Это указывает на инструментальный характер религиозности в переходный период - не автономную духовную сферу, а способ интерпретации и легитимации экономического успеха и поддержку в связи с неуверенностью в будущем.

2024: 47,0%, ИСКЛЮЧЕНИЕ – ВТОРОЕ ПРИШЕСТВИЕ ХРИСТА

Значимые переменные	Показатели качества модели
<ul style="list-style-type: none">Идентификация себя с верующим более чем в 4 раза повышает шансы на принадлежность кластеру;Молодой возраст (повышение шансов снижает шансы на отношение к кластеру)Повышение уровня образования снижает шансы на принадлежность к кластеру	Nagelkerke R ² : 0,15 Точность = 63,7% Хосмера-Лемешева 0,818

Религиозные верования с большей вероятностью – характерная черта молодых и менее образованных людей, идентифицирующих себя с верующими. В отличие от 1998 г. религиозность носит не столько инструментальный, сколько самоидентификационный характер.

Эзотерический кластер : социальный профиль

1998: 12,5%; АСТРОЛОГИЯ, МАГИЯ, ТЕЛЕПАТИЯ, НЛО И ДР.

2024: 2,8%; АСТРОЛОГИЯ, МАГИЯ, ТЕЛЕПАТИЯ, ПРЕДНАЗНАЧЕНИЕ И ДР.

Значимые переменные	Показатели качества модели
Женский пол (шансы выше, чем у мужчин в 1,4 раза) Молодой возраст (у молодёжи до 30 лет шансы в 5,4 раза выше, чем у пожилых) Неверующие Изменение материального положения в худшую сторону Надежда на улучшение материального положения (оптимизм повышает шансы в более чем 2 раза)	Nagelkerke R ² : 0,141 Точность = 65,8% Хосмера-Лемешева 0,685

Как и народный, кластер с эзотерическими верованиям относится к светской секуляризованной культуре. Её типичным представителем была молодая женщина, ощутившая ухудшение материального положения, но с оптимизмом смотрящая в будущее.

Значимые переменные	Показатели качества модели
Женский пол (шансы выше, чем у мужчин примерно в 2 раза) Неверующие Городские жительницы (проживание в селе снижает шансы почти в 2 раза)	Nagelkerke R ² : 0,051 Точность = 97,2% Хосмера-Лемешева: 0,006

Две характеристики остались неизменными: это женский пол и отсутствие самоидентификации с верующими людьми, к которым добавился городской образ жизни.

Устойчивость социального профиля в сочетании с резким сокращением кластера указывает на его поколенческую природу — он сформировался в определённый исторический момент (1990-е). Когда его представители повзрослели, перейдя в другие кластеры верований, социальная база эзотерики критически сократилась. Одновременно стабилизация социально-экономической ситуации устранила экзистенциальную потребность в альтернативных формах духовного поиска

Конспирологический кластер: социальный профиль

1998: 5,5%; МАРКСИЗМ, МЕЖДУНАРОДНЫЙ ЗАГОВОР ПРОТИВ РОССИИ

2024: 8,6%, МЕЖДУНАРОДНЫЙ ЗАГОВОР ПРОТИВ РОССИИ, НЛО, ВНЕЗЕМНЫЕ ЦИВИЛИЗАЦИИ

Значимые переменные	Показатели качества модели
<ul style="list-style-type: none">Мужской пол;Возраст старше 50 лет;Тип населённого пункта (проживание в крупном городе);Неверующий;Субъективная оценка изменения материального положения как нестабильного.	<p>Nagelkerke $R^2 = 0,146$ Хосмера-Лемешева = 0,939 Точность = 63,2%</p>
<p>Сам факт изменений 1990-х создавал ощущение нестабильности и непредсказуемости, вынуждал искать объяснений в конспирологических теориях. Конспирология как способ справиться с дезориентацией, возникшей вследствие социальных трансформаций.</p>	

Значимые переменные	Показатели качества модели
<ul style="list-style-type: none">Мужской пол;Неверующий;Высокий уровень образования (повышает шансы в 2 раза);Пессимизм в оценке изменения материального положения в ближайшем будущем;Отсутствие определённости в оценке текущего материального положения.	<p>Nagelkerke $R^2 = 0,143$ Хосмера-Лемешева = 0,152 Точность = 91,05%</p>
<p>В числе воспроизводимых характеристик – мужской пол, атеизм и связь с пессимистическими субъективными оценками материального положения, которая в 2024 г. даже усилилась. С учётом нового параметра – высокого уровня образования: конспирология как выход интеллектуальной фрустрации.</p>	

Эсхатологический кластер: социальный профиль (только 2024 г.)

Очень маленький размер подвыборки – 87 человек.

При хорошем качестве модели:

- Nagelkerke R^2 : 0,070;
- Точность = 98%
- Хосмера-Лемешова: 0,389

Значимые переменные:

- Мужской пол (шансы у мужчин почти в три раза выше, чем у женщин)
- Жители столиц или городов-миллионников
- Самоидентификация с верующими (повышает шансы в 1,8 раза)

Итоговый профиль: верующие мужчины – жители столиц или городов-миллионников.

Выводы по 1998 г.

Структура верований показывает, как в условиях секулярного, атеистического общества разные группы общества обращались к различным практикам для преодоления нестабильности (как психологической, так и материальной) в условиях радикальных трансформаций.

Полученная картина лучше всего вписывается в теорию аномии Э. Дюркгейма: в условиях нормативного хаоса, который приводит к резким изменениям сложившегося порядка социальные субъекты ищут опору либо в обращении к народным магическим практикам, либо к поиску причин, либо к практикам, дающим надежду в будущем.

Наиболее благополучной оказалась группа, поддерживающая религиозные верования. В отличие от остальных групп, характеризующихся материальной депривацией, именно эта группа продемонстрировала связь веры с улучшением материального положения.

Выводы по 2024 г.: от Э. Дюркгейма к М. Веберу

Несмотря на рост доли верующих (до 72% в 2024 г.), в большинстве кластеров отсутствие самоидентификации с верующими людьми относится к числу базовых социальных характеристик их представителей. В трёх кластерах из пяти это верования без божества.

Исчезновение материального фактора. В отличие от 1998 г., принадлежность к кластеру не связана с доходными характеристиками (ни объективными, ни субъективными). Исключение: конспирологический кластер с его материальным пессимизмом.

Образовательная дифференциация: Уровень образования стал ключевым фактором (значим для трех кластеров из пяти), заменив социально-экономические различия


Гендерная специализация: Мужское доминирование в содержательно сложных кластерах (конспирология, эсхатология) vs женское — в инструментальных (народные практики, эзотерика).

Функционализация духовности: От верований как поиска спасения в хаосе 1990-х к их прагматической специализации в стабильном капитализме. Эта трансформация хорошо согласуется с теорией М. Вебера, связывавшего развитие капитализма с проникновением инструментальной рациональности во все сферы жизни, в том числе и духовные.

Спасибо за внимание!

Епихина Юлия Борисовна

Структура и динамика верований
россиян: сравнительный анализ
1998 и 2024 годов



*“Я реально вам благодарен, чуваки.
Не знаю сколько бы я еще выдержал.”*