

В.В. Путин, 2020 г. в интервью корреспонденту ТАСС :

Методика Мирового банка, средний класс считается по количеству домохозяйств, людей, доходы которых в 1,5 раза больше, чем МРОТ... У нас таких достаточно много, уверенно выше 70%».

Средний класс в ОЭСР — семьи, которые по своей материальной обеспеченности:

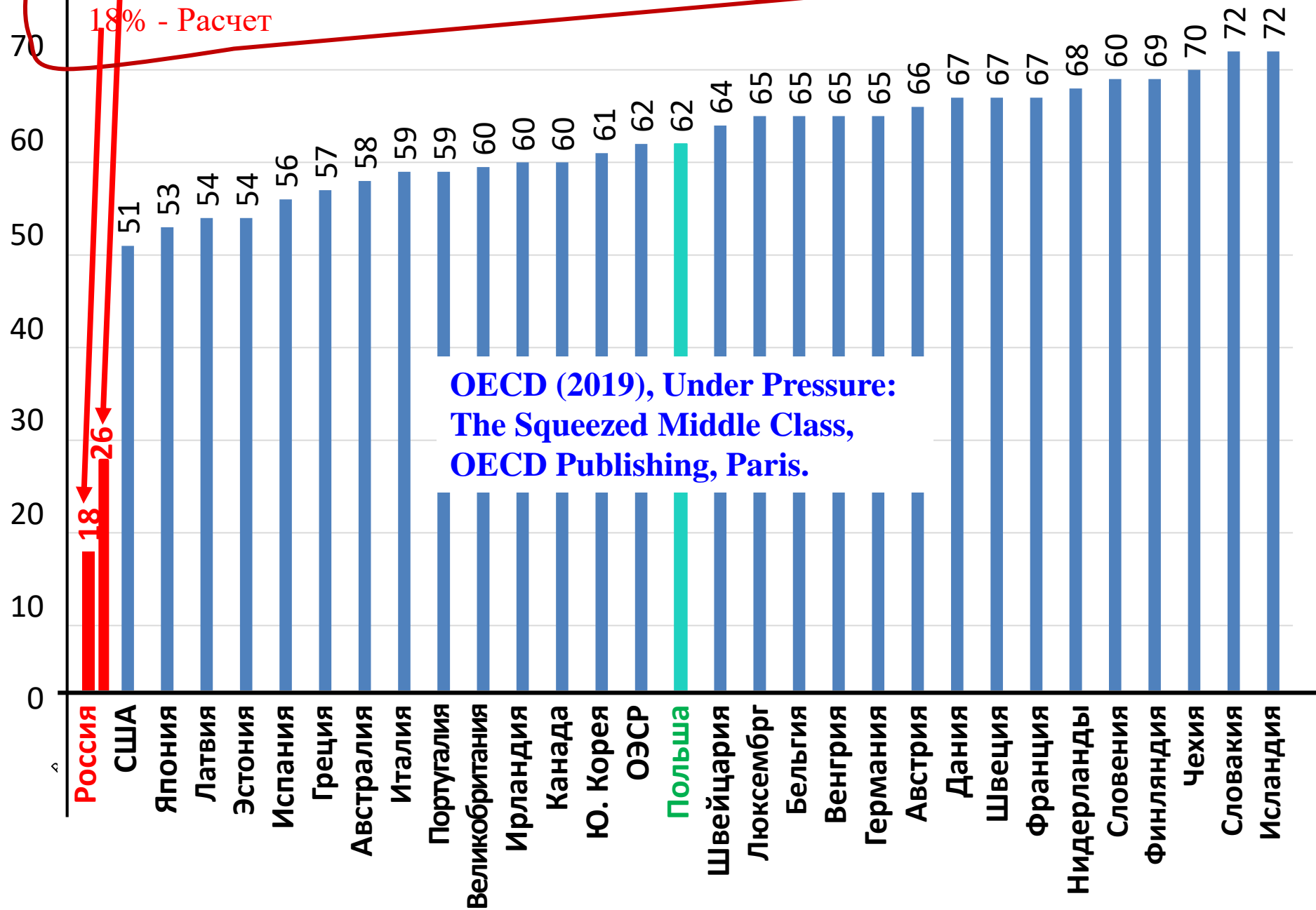
1. Собственное жилье (дом или квартиру), оборудованное современной мебелью и бытовой техникой,
 - хотя бы **$p - 1$** комнат на семью, где p - число членов семьи
 - **25 м^2** - средняя площадь жилых помещений, приходящееся на одного человека.
 - может быть приобретено в **ипотеку** на **20** лет
 - с ежемесячной выплатой не более **30%** своих ежемесячных доходов.
2. Купить автомобиль не старше **5** лет.
3. Одна поездка в год на отдых с семьей на курорты или санаторий.
4. Оплачивать платные образовательные и медицинские услуги.
5. Наличие сбережений.

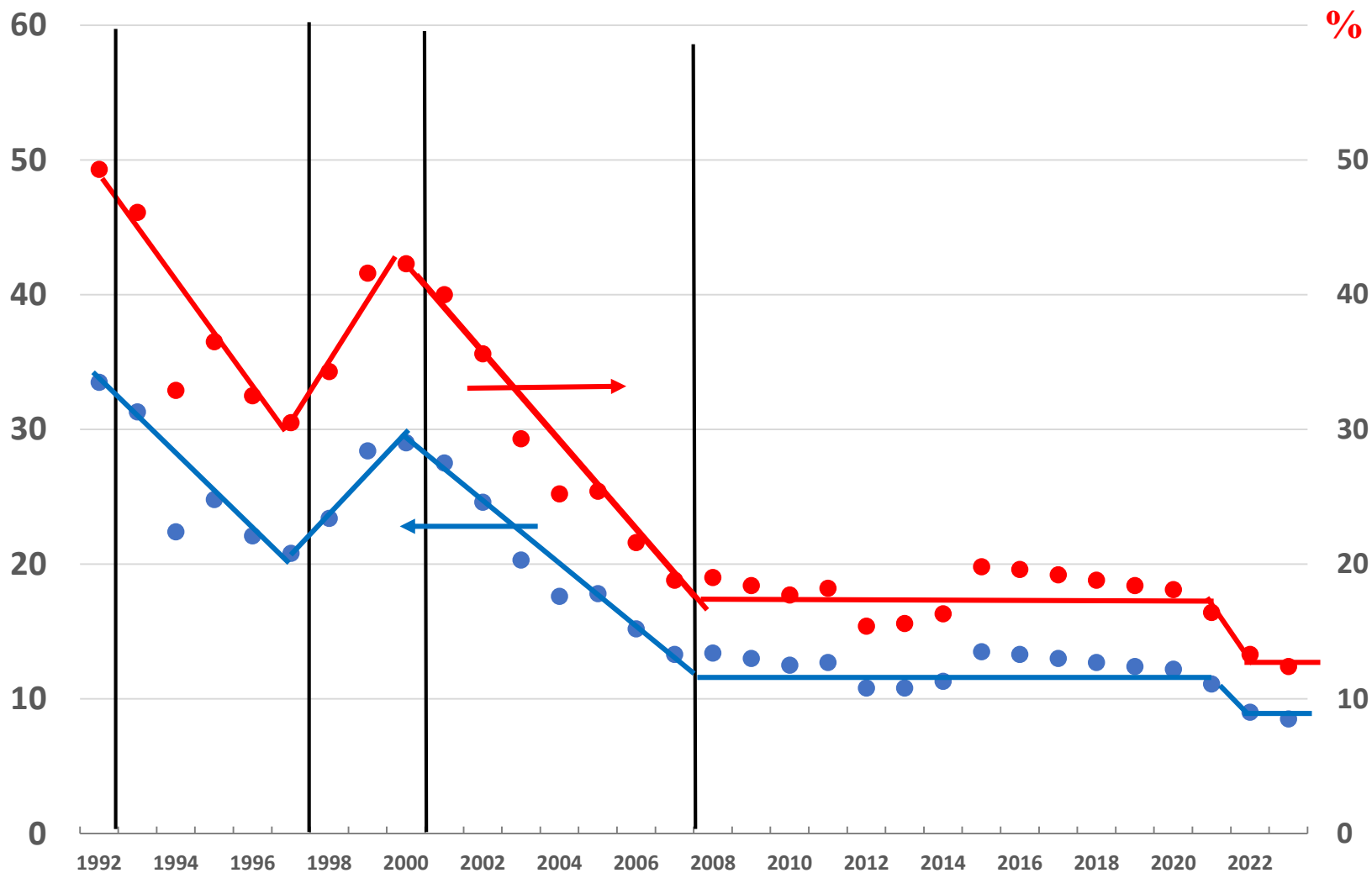
Организация экономического сотрудничества и развития (ОЭСР, OECD),

38 стран (2022 г.): все страны ЕС (27, кроме Болгарии), США, Канада, Япония Ю. Корея, Турция, Израиль, Мексика, Чили, Колумбия, Коста-Рика, Австралия, Н. Зеландия

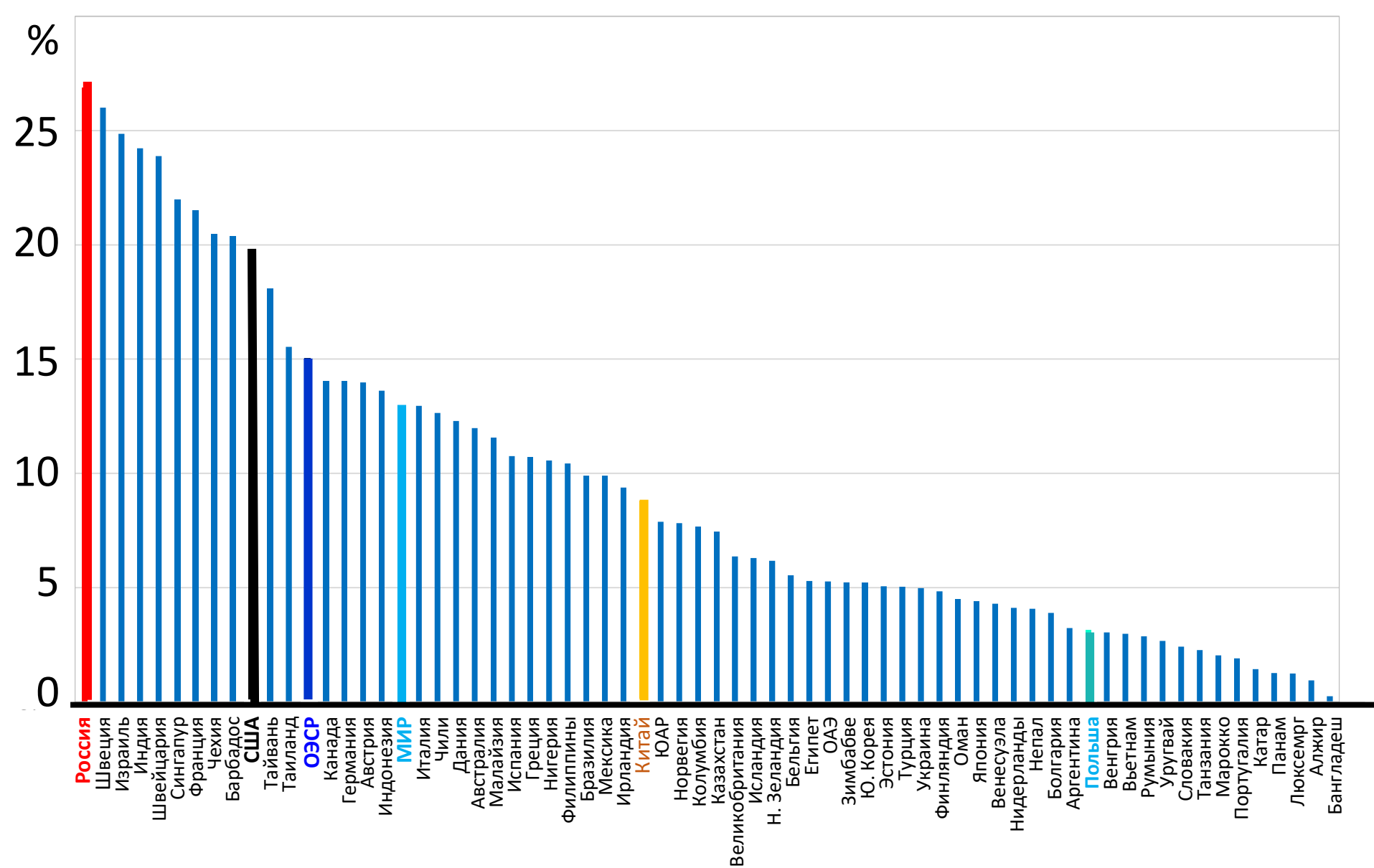
26% - Ю. Гудкова и др., «Коммерсант», 04.10.2024 (Опрос 12 тыс. респондентов)
В 2013, 2015, 2018, 2020, 2022 годах

18% - Расчет





Численность и доля бедного (нищего) населения в России с доходами ниже прожиточного минимума в период 1992–2023 гг.



Суммарный капитал долларовых миллиардеров в долях ВВП_{\$} на 01.07.2024 (рассчитано по данным Форбс и МВФ)

Самые низкие в Европе ПОДУШЕВЫЕ ДОХОДЫ НАСЕЛЕНИЯ

Подушевые доходы в самых бедных регионах России меньше, чем в самых бедных регионах Китая

